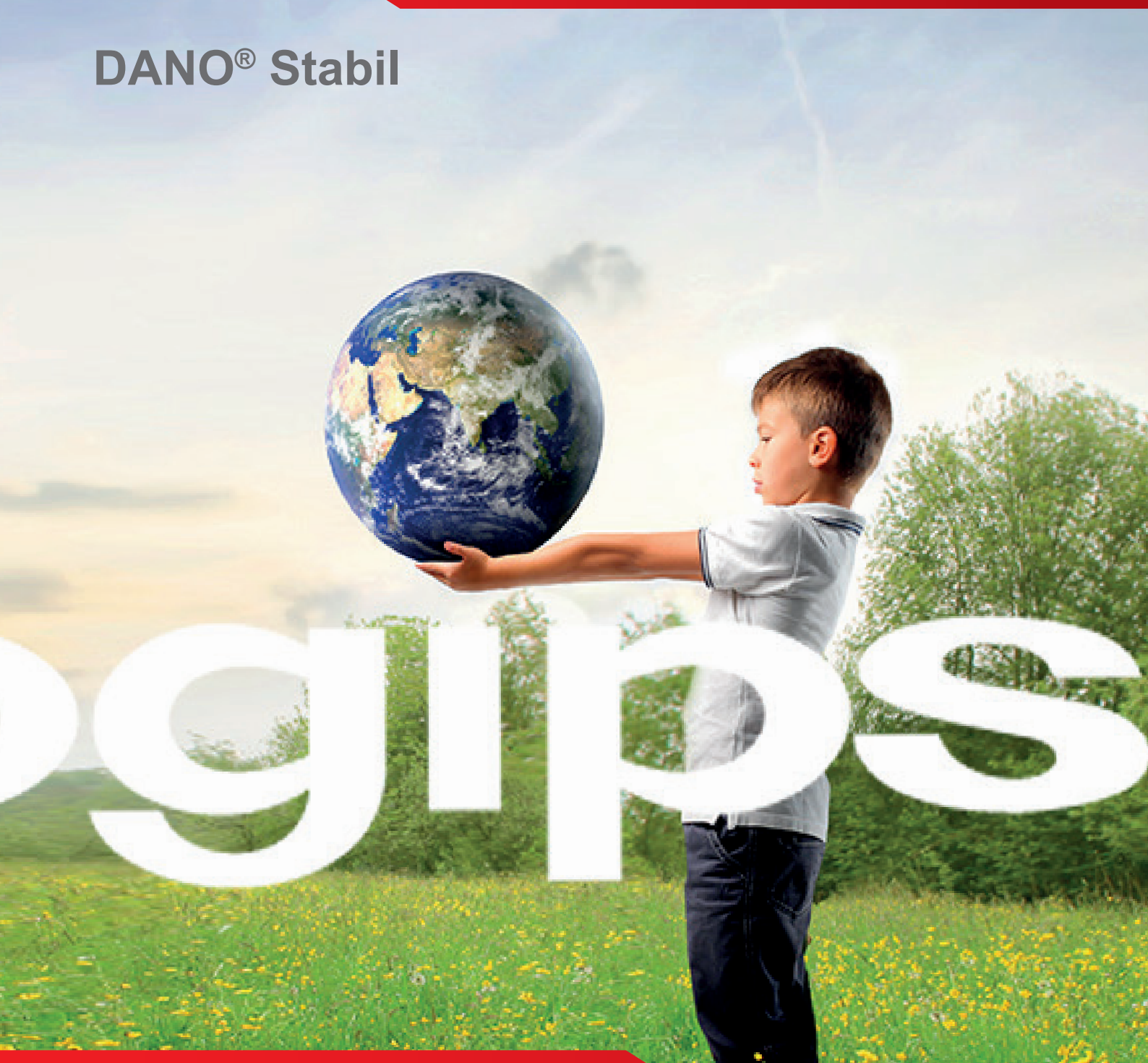


# Umweltprodukt-Deklaration

Produktspezifische Angaben für die Bewertung der Umweltauswirkungen eines Gebäudes nach ISO 14025 und EN 15804

**DANO® Stabil**



**FREIHEIT FÜR DEN TROCKENBAU**

**danogips**

## Umweltproduktdeklaration EPD für Baustoffe und Bauprodukte

In einer Umweltproduktdeklaration (engl. **E**nviromental **P**roduct **D**claration, kurz EPD), wird die Ökobilanz eines Produktes berechnet.

Es werden der Lebenszyklus eines Bauproduktes sowie bauphysikalisch und allgemein relevante Informationen dargestellt.

Zum Beispiel:

Wieviel CO<sub>2</sub> hat das Produkt emittiert, bis es das Werk verlassen hat oder wie hoch war der Energiebedarf (erneuerbar/ nicht erneuerbar) für ein Produkt bei der Herstellung.

Sie dienen als Nachweis und finden ihre Anwendung vor allem in der Bewertung der nachhaltigen Nutzung der Ressourcen und zur Beurteilung der Auswirkungen von Bauwerken auf die Umwelt.

EPD's sind somit eine wesentliche Informationsquelle für die verschiedenen Gebäudezertifizierungssysteme.

## Übertragbarkeit der vorliegenden EPD „Hartgipsplatte“ auf Produkte von Danogips

Die EPD gilt gemäß Geltungsbereich für Gipsplatten mit folgender Kennzeichnung:

**Typ DFH2IR** nach der Norm DIN EN 520

Daher gelten die Kennwerte dieser EPD für die Folgenden DANO® Produkte:

- **DANO®** Stabil DFH2IR/GKFi

# UMWELT-PRODUKTDEKLARATION


nach ISO 14025 und EN 15804+A2

Deklarationsinhaber	Bundesverband der Gipsindustrie e.V.
Herausgeber	Institut Bauen und Umwelt e.V. (IBU)
Programmhalter	Institut Bauen und Umwelt e.V. (IBU)
Deklarationsnummer	EPD-BVG-20220302-IBE1-DE
Ausstellungsdatum	31.01.2023
Gültig bis	30.01.2028

## HARTGIPSPLATTE

Bundesverband der Gipsindustrie e.V.

[www.ibu-epd.com](http://www.ibu-epd.com) | <https://epd-online.com>



## 1. Allgemeine Angaben

### Bundesverband der Gipsindustrie e.V.

#### Programmmhalter

IBU – Institut Bauen und Umwelt e.V.  
Hegelplatz 1  
10117 Berlin  
Deutschland

#### Deklarationsnummer

EPD-BVG-20220302-IBE1-DE

#### Diese Deklaration basiert auf den Produktkategorien-Regeln:

Gipsplatten, 01.2019  
(PCR geprüft und zugelassen durch den unabhängigen Sachverständigenrat (SVR))

#### Ausstellungsdatum

31.01.2023

#### Gültig bis

30.01.2028



Dipl. Ing. Hans Peters  
(Vorstandsvorsitzender des Instituts Bauen und Umwelt e.V.)



Dr. Alexander Röder  
(Geschäftsführer Instituts Bauen und Umwelt e.V.)

### HARTGIPSPLATTE

#### Inhaber der Deklaration

Bundesverband der Gipsindustrie e.V.  
Kochstraße 6-7  
10969 Berlin

#### Deklariertes Produkt/deklarierte Einheit

Hartgipsplatte, 1m<sup>2</sup>, Typ GKF oder GKFI nach DIN 18180, Typ DFIR oder DFH2IR nach EN 520

#### Gültigkeitsbereich:

Die EPD gilt für die Mitgliedsunternehmen des Bundesverbandes der Gipsindustrie e.V. gemäß aktueller Mitgliederliste auf <https://www.gips.de/epd-ansprechpartner/gipsplatten/> für die in Deutschland hergestellten Produkte. Die Ökobilanz berücksichtigt spezifische Informationen der Hersteller und der Zulieferer von Komponenten für den gesamten Lebenszyklus.

Der Inhaber der Deklaration haftet für die zugrundeliegenden Angaben und Nachweise; eine Haftung des IBU in Bezug auf Herstellerinformationen, Ökobilanzdaten und Nachweise ist ausgeschlossen.

Die EPD wurde nach den Vorgaben der EN 15804+A2 erstellt. Im Folgenden wird die Norm vereinfacht als EN 15804 bezeichnet.

#### Verifizierung

Die Europäische Norm EN 15804 dient als Kern-PCR

Unabhängige Verifizierung der Deklaration und Angaben gemäß ISO 14025:2011

☐ intern ☒ extern



Dr.-Ing. Wolfram Trinius,  
Unabhängige/-r Verifizierer/-in

## 2. Produkt

### 2.1 Produktbeschreibung/Produktdefinition

Die Deklaration umfasst 1m<sup>2</sup> Hartgipsplatte. Bei einer Plattendicke von 12,5 mm entspricht dies einem Flächengewicht von ca. 12,8 kg. Für andere Plattendicken können die Ergebnisse der Ökobilanz näherungsweise durch Multiplikation mit dem Faktor zum verwendeten Flächengewicht abgeschätzt werden.

Hartgipsplatten sind beidseitig mit Karton ummantelte Gipsplatten mit einem Rückseitenstempel und einer Bezeichnung GKF (nicht imprägniert) oder GKFI (imprägniert) nach DIN 18180 bzw. DFIR (nicht imprägniert) oder DFH2IR (imprägniert) nach EN 520.

Für das Inverkehrbringen des Produkts in der EU/EFTA (mit Ausnahme der Schweiz) gilt die Verordnung (EU) Nr. 305/2011(CPR). Das Produkt benötigt eine Leistungserklärung unter Berücksichtigung der DIN EN 520:2009-12 EN 520:2004+A1:2009 „Gipsplatten - Begriffe, Anforderungen und Prüfverfahren“ bzw. EN

520:2004+A1:2009-08 „Gipsplatten - Begriffe, Anforderungen und Prüfverfahren“ und die CE-Kennzeichnung. Für die Verwendung gelten die jeweiligen nationalen Bestimmungen.

### 2.2 Anwendung

Gipsplatten werden als Trockenputz direkt auf den Untergrund geklebt oder als Beplankungen für Wand- und Deckenbekleidungen, Montagewände und Unterdecken aus Holz oder verzinktem Metall sowie für die Herstellung vorgefertigter Bauteile, wie z.B. im Fertighausbau, verschraubt oder genagelt.

Der Einsatz kann in öffentlichen, privaten oder gewerblich genutzten Gebäuden erfolgen.

### 2.3 Technische Daten

Technische Daten sind den Informationen der Hersteller zu entnehmen. Aufgrund der ständigen Fortschreibung technischer Normen oder Zulassungen



erfolgt keine Aufführung im Rahmen der Umwelt-Produktdeklaration.  
Angaben zu wesentlichen Anforderungen können dem CE-Zeichen und/oder der Leistungserklärung entnommen werden (*Bauproduktenverordnung*).

Bei den Herstellern können aktuelle technische Informationen abgefragt werden:  
<https://www.gips.de/epd-ansprechpartner/gipsplatten/>

Leistungswerte des Produktes entsprechend der Leistungserklärung in Bezug auf wesentliche Merkmale gemäß DIN EN 520:2009-12 EN 520:2004+A1:2009 „Gipsplatten - Begriffe, Anforderungen und Prüfverfahren“ bzw. EN 520:2004+A1:2009-08 „Gipsplatten - Begriffe, Anforderungen und Prüfverfahren“ oder ETA.

## 2.4 Lieferzustand

Gipsplatten können in unterschiedlichen Abmessungen geliefert werden, die sowohl unterschiedliche Dicken wie auch individuelle Anforderungen berücksichtigen können.

Die verfügbaren Standardmaße sind bei den Herstellern abrufbar; daneben werden auch Sondermaße auf Anforderung angeboten.

Gipsplatten - Feuerschutz (Typ F nach EN 520) sind Gipsplatten mit verbessertem Gefügezusammenhalt des Kerns bei hohen Temperaturen, erkennbar auch durch die rote Aufdruckfarbe der Kennzeichnung.

Gipsplatten - imprägniert (Typ H nach EN 520) sind Gipsplatten mit reduzierter Wasseraufnahmefähigkeit. Diese werden in die Wasseraufnahmeklassen H1-[JHH1] H3 eingeteilt.

Die Hartgipsplatte wird in Abhängigkeit von der Ausstattung ohne oder mit Imprägnierung als Typ GKF oder GKFI nach DIN 18180 bzw. DFIR oder DFH2IR nach EN 520 geliefert.

## 2.5 Grundstoffe/Hilfsstoffe

Hartgipsplatten bestehen zu mindestens 62 M.-% aus Gips und sind beidseitig mit Karton ummantelt (ca. 3 M.-%). Zwischen 9 M.-% und 30 M.-% mineralische Füllstoffe und Glasfaser-Rovings werden zur Verstärkung und zum erhöhten Feuerwiderstand zugegeben. Unter 5 M.-% Zusätze wie Stärke, Schaumbildner und Hydrophobierungsmittel werden zur Verbesserung des Herstellprozesses bzw. der Baustoffeigenschaften zugesetzt.

## Angabe zu SVHC, CMR-Stoffen Kat. 1A oder 1B und Bioziden:

Das Produkt enthält Stoffe der ECHA-Liste der für eine Zulassung in Frage kommenden besonders besorgniserregenden Stoffe (en: Substances of Very High Concern – SVHC) (Datum 16.04.2021) oberhalb von 0,1 Massen-% (ECHA2021): nein.

Das Produkt enthält weitere CMR-Stoffe der Kategorie 1A oder 1B, die nicht auf der Kandidatenliste stehen, oberhalb von 0,1 Massen-% in mindestens einem Teilerzeugnis: nein.

Dem vorliegenden Bauprodukt wurden Biozidprodukte zugesetzt oder es wurde mit Biozidprodukten behandelt (es handelt sich damit um eine behandelte Ware im Sinne der Biozidprodukteverordnung (EU) Nr. 528/2012): nein.

## 2.6 Herstellung

Der Herstellungsprozess umfasst die in Abbildung 1 gezeigten Schritte.

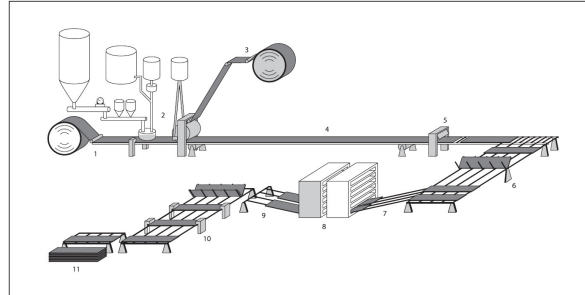


Abbildung 1: Fertigungsprozess von Gipsplatten nach *Gips-Datenbuch*

- Zulauf des Kartons unten, der die Sichtseite der Platte bildet und für die Kantenformung angeritzt wird (1)
- Zulauf von Gipsbrei mit Verteilung durch die Formstation mit gleichzeitigem Kartonzulauf von oben (2 – 3)
- Abbindestrecke mit Schere als Schneidevorrichtung (4 – 5)
- Wendetisch mit Eintrag in einen Mehretagentrockner (6 – 8)
- Plattenaustrag mit Besäumung der Querkanten und Plattenbündelung (9 – 11)

Die herstellenden Unternehmen verfügen über ein Qualitätsmanagementsystem und sind nach ISO 9001 zertifiziert.

## 2.7 Umwelt und Gesundheit während der Herstellung

Die Herstellung von Gipsplatten erfolgt in emissionschutzrechtlich genehmigten Anlagen nach den Vorgaben des Bundes-Immissionsschutzgesetzes.

Die Werke verfügen über ein Energiemanagementsystem nach ISO 50001.

Ab einer kumulierten Feuerungswärmeleistung von > 20 MW sind Gipswerke dem Europäischen Emissionshandel unterstellt. Unterhalb dessen erfolgt eine Kontrolle der Einhaltung der Klimaschutzziele über den deutschen Brennstoffemissionshandel.

## 2.8 Produktverarbeitung/Installation

Die Verarbeitung der Produkte erfolgt nach den einschlägigen Merkblättern des Bundesverbandes der Gipsindustrie e.V. und der Hersteller.

Beim Zuschneiden, Sägen oder Schleifen der Gipsprodukte ist gemäß TRGS 900 der Arbeitsplatzgrenzwert von 6 mg/m<sup>3</sup> alveolengängiger Staub (A-Staub) für Calciumsulfat als Schichtmittelwert einzuhalten.

Die in den Hartgipsplatten eingesetzten Glasfasern sind sogenannte Endlosfilament-Glasfasern, die mit

definiertem Durchmesser hergestellt werden. Fasern mit einem Durchmesser über 3 Mikrometer sind nicht lungengängig. Nur solche werden in Hartgipsplatten eingesetzt; diese spleißen auch bei einer Weiterverarbeitung nicht auf. Damit entstehen auch keine "Faserstäube" nach TRGS 521.

## 2.9 Verpackung

Gipsplatten werden palettiert und nicht verpackt angeliefert. Die verwendeten Holzpaletten gibt es als Mehrweg- oder Einwegpaletten.

## 2.10 Nutzungszustand

Für die Nutzungsdauer der hier betrachteten Gipsplatten ist im Regelfall als Innenkonstruktion die gesamte Lebensdauer des Gebäudes vorgesehen. Eine Beanspruchung von außen erfolgt nicht.

## 2.11 Umwelt und Gesundheit während der Nutzung

Während der Nutzungsphase erfolgt keine Freisetzung von gefährlichen Stoffen oberhalb der Grenzwerte des Prüfschemas des AgBB. Gipsplatten wurden vom Institut für Bauphysik untersucht (*Scherer IBP*). Das Untersuchungsergebnis zeigt, dass von den Gipsplatten keinerlei Beeinträchtigungen des Innenraumes ausgehen.

## 2.12 Referenz-Nutzungsdauer

Die Referenz-Nutzungsdauern (RSL) sind von den jeweiligen Anwendungen abhängig. Bei Verwendung von Hartgipsplatten als nicht zugängliche Bauteilkomponenten entspricht die RSL der Lebensdauer des Bauwerkes (ohne Reparatur- oder Austauschzyklen). Werden Hartgipsplatten als austauschbare Bauteilkomponenten eingesetzt, wird bei Gebäuden mit einer vorgesehenen Lebensdauer von über 60 Jahren die RSL von 40 Jahren angegeben (*ISO 15686-1*).

Nach der Tabelle „Nutzungsdauern von Bauteilen für Lebenszyklusanalysen nach dem Bewertungssystem Nachhaltiges Bauen (BNB)“ des BBSR, Stand 24.02.2017, beträgt die Nutzungsdauer beispielsweise für Wände gemäß Code-Nummer 342.411 „Nichttragende Innenwände – Ständersysteme“ > 50 Jahre (*BBSR Nutzungsdauer*).

Einflüsse auf die Alterung bei Anwendung nach den Regeln der Technik bestehen nicht.

Einflüsse auf die Alterung bei Anwendung nach den Regeln der Technik bestehen nicht.

## 2.13 Außergewöhnliche Einwirkungen

### Brand

#### Brand

Gipsplatten bieten im Hinblick auf ihre geringe Dicke ausgezeichneten Feuerschutz. Das ist darin begründet, dass der Gipskern etwa 20 % Kristallwasser enthält, welches bei Brandeinwirkung verdampft und dabei durch Umwandlung Energie verzehrt. Die Temperatur auf der dem Feuer

abgewandten Seite bleibt über längere Zeit in Abhängigkeit von der Plattendicke bei etwa 110 °C konstant. Die dann entstehende entwässerte Gipsschicht bietet eine erhöhte Wärmedämmung. Gemäß Anhang B der EN 520 werden Gipsplatten hinsichtlich ihres Brandverhaltens in der Regel als A2-s1, d0 klassifiziert. Bei dieser Klassifizierung nach EN 13501-1 bedeutet: A2 = nichtbrennbar, s1 = kein Rauch, d0 = kein brennendes Abfallen/Abtropfen.

## Wasser

Alle Gipsprodukte sind, sofern nicht vom Hersteller ausdrücklich für diesen Zweck vorgesehen, vor andauernder Durchfeuchtung zu schützen. Für die Beseitigung von durch Überflutung entstandenen Schäden an Bauteilen aus Gips ist ein *Merkblatt Überflutung* beim Bundesverband der Gipsindustrie e.V. verfügbar.

## Mechanische Zerstörung

Mechanische Beschädigungen können grundsätzlich aufgrund der Reparaturfreundlichkeit der Gipsplatten mit Fugenspachtel ausgeglichen werden, ohne dass die Funktionsfähigkeit beeinträchtigt wird. Gipsplatten können bei größeren Beschädigungen problemlos gegen neue Platten ausgetauscht werden. Folgen auf die Umwelt bei unvorhergesehener mechanischer Zerstörung sind nicht zu erwarten.

## 2.14 Nachnutzungsphase

### Recycling

Nach der *Gewerbeabfallverordnung* sind Gipsabfälle einem Recycling zuzuführen. Der dort gewonnene Recyclinggips kann nach der Behandlung der Platten in speziell für Gipsabfälle vorgesehenen Recyclinganlagen nach Zerkleinerung und Abtrennung des Kartons dem Herstellungsprozess neuer Platten zugeführt werden.

Alternativ kann der wiedergewonnene Gips in anderen für Gips geeigneten Bereichen eingesetzt werden (Abbinderegler für Zement, Landwirtschaft, Düngemittelproduktion).

Die Recyclinganlagen für Gipsabfälle sorgen durch Magnetabscheidung auch für die Abtrennung der nach Gebrauch noch enthaltenen Schrauben oder Nägel.

Dort abgetrennter Karton kann als Sekundärbrennstoff verwendet oder dem Papierrecycling zugeführt werden, abgeschiedene Metalle werden als Schrott verwertet.

## 2.15 Entsorgung

Die Entsorgung erfolgt nach dem Abfallschlüssel: 17 08 02 "Baustoffe auf Gipsbasis mit Ausnahme derjenigen, die unter 17 08 01 fallen".

Baustoffe auf Gipsbasis halten die Ablagerungsbedingungen ab Deponieklasse I der *Deponieverordnung* für den Fall der Beseitigung ein.

## 2.16 Weitere Informationen

[www.gips.de](http://www.gips.de)

# 3. LCA: Rechenregeln

### 3.1 Deklarierte Einheit

Als deklarierte Einheit wird 1m<sup>2</sup> einer Hartgipsplatte genutzt.

Bei einer Plattendicke von 12,5 mm (Hauptverkaufsprodukt) entspricht dies einem Flächengewicht von ca. 12,9 kg/m<sup>2</sup>. Für andere Plattendicken können die Ergebnisse der Ökobilanz näherungsweise durch Multiplikation mit dem Faktor zum verwendeten Flächengewicht abgeschätzt werden.

#### Deklarierte Einheit

Bezeichnung	Wert	Einheit
Deklarierte Einheit	1	m <sup>2</sup>
Umrechnungsfaktor zu 1 kg (12,5 mm Dicke)	0,078	-

### 3.2 Systemgrenze

Typ der EPD gemäß EN 15804: von der Wiege bis zum Werkstor mit  
- Optionen (A4–A5),  
- Modulen C1–C4 und  
- Modul D  
(A1–A3 + C + D und zusätzliche Module: A4 und A5).

Die Module A1–A3 (Produktionsstadium) enthalten die Rohstoffproduktion unter Berücksichtigung deutscher Randbedingungen und die Transporte der Rohstoffe, die Energiebereitstellung (Strom-Mix Deutschland) sowie Herstellungsprozesse, die für die Produktion sämtlicher Komponenten für das Erzeugnis Gipsplatte erforderlich sind. Da im Allgemeinen die Gipsplatten auf Mehrwegpaletten mit Ladungssicherungsbändern zur Baustelle transportiert werden, ist keine Verpackung berücksichtigt.

Modul A4 enthält den Transport zur Baustelle.

Modul A5 umfasst den Einbau auf der Baustelle. Eine Entsorgung etwaiger Verpackung ist hier nicht erforderlich (unverpacktes Produkt auf Mehrwegpaletten).

Modul C1 deklariert den manuellen Rückbau.

Modul C2 enthält den Transport zum Ort der Verwertung.

Modul C3 umfasst das Zerkleinern und Aufbereiten der Gipsprodukte.

Modul C4 wird in der Regel nicht betrachtet, da die *Gewerbeabfallverordnung* eine Zuführung von Gipsplatten zum Recycling vorsieht. In der vorliegenden Ökobilanz wird zusätzlich ein Deponierungsszenario berechnet, um Legalausnahmen der Gewerbeabfallverordnung mit abzudecken.

Modul D enthält potenzielle Gutschriften des Gipsrecyclings.

### 3.3 Abschätzungen und Annahmen

Für die Modellierung der Szenarien im Lebenszyklus wurden in den entsprechenden Modulen Annäherungen und Abschätzungen für die Prozesse und Materialien getroffen.

Für Modul C1 wird ein verlustfreier (100 %) manueller Ausbau mit handgeführten Werkzeugen angenommen. In der Berechnung des End-of-Life sind keine Verluste (z. B. Sammelverluste) beim Rückbau berücksichtigt.

Die gesamte hergestellte Menge wird innerhalb des Recyclings aufbereitet (Szenario 1). In einem weiteren Szenario erfolgt die Deklaration eines Deponierungsszenarios (Szenario 2).

### 3.4 Abschneideregeln

Es wurden alle Komponenten zur Herstellung der Gipsplatten sowie der benötigte Strom und das benötigte Wasser berücksichtigt.

Damit wurden auch Stoff- und Energieströme mit einem Anteil < 1 % berücksichtigt.

Es kann davon ausgegangen werden, dass die vernachlässigten Prozesse weniger als 5 % zu den berücksichtigten Wirkungskategorien beigetragen hätten.

Bei der Zulieferung der Komponenten sowie der Herstellung der Gipsplatten fallen keine zu berücksichtigenden Verpackungen an.

### 3.5 Hintergrunddaten

Die verwendeten Datensätze stammen aus *GaBi*-Datenbanken.

Die zugrundeliegende Hintergrunddatenbank basiert auf der Version *GaBi* 2021, Service Pack 40/CUP 2020.1. Die *GaBi*-Datenbank liefert die Lebenszyklusinventardaten für Roh- und Prozessmaterialien, Transporte und Energie.

### 3.6 Datenqualität

Die Datenqualität der Sachbilanzinventare wird bewertet anhand ihrer Präzision (gemessen, berechnet, Literaturwerte oder geschätzt), Vollständigkeit (z. B. nicht berichtete Emissionen), Konsistenz (Grad der Einheitlichkeit der angewandten Methoden) und Repräsentativität (geographisch, zeitlich, technologisch).

Um diesen Aspekten gerecht zu werden und somit zuverlässige Ergebnisse sicherzustellen, wurden Industriedaten aus erster Hand zusammen mit konsistenten Hintergrunddaten aus den *GaBi* 2021-Datenbanken verwendet.

### 3.7 Betrachtungszeitraum

Die Erfassung der Vordergrunddaten bezieht sich auf das Jahr 2020.

### 3.8 Allokation

Die verwendeten Allokationsverfahren in Hintergrunddaten (Materialien und Energie), die aus den *GaBi*-Datenbanken stammen, sind online unter <http://www.gabi-software.com> dokumentiert. Alle verwendeten Verbrennungsprozesse werden durch Teilstrombetrachtungen der jeweiligen Materialien abgebildet.

Umweltlasten aus Verbrennungsprozessen im Errichtungs-, Nutzungs- und Entsorgungsstadium werden dem Modul zugeordnet, in dem sie entstehen. Potenzielle Nutzen aus diesen Prozessen werden dem

Modul D zugeordnet.

Die aus der Energiesubstitution resultierenden potenziellen Gutschriften erfolgen über deutsche Durchschnittsdaten für elektrische Energie und thermische Energie aus Erdgas.

vergleichenden Datensätze nach *EN 15804* erstellt wurden und der Gebäudekontext bzw. die produktspezifischen Leistungsmerkmale berücksichtigt werden.

Die verwendete Hintergrunddatenbank ist *GaBi ts* (SP40).

### 3.9 Vergleichbarkeit

Grundsätzlich ist eine Gegenüberstellung oder die Bewertung von EPD-Daten nur möglich, wenn alle zu

## 4. LCA: Szenarien und weitere technische Informationen

### Charakteristische Produkteigenschaften Biogener Kohlenstoff

#### Informationen zur Beschreibung des biogenen Kohlenstoffgehalts am Werkstor

Bezeichnung	Wert	Einheit
Biogener Kohlenstoff im Produkt	0,172	kg C
Biogener Kohlenstoff in der zugehörigen Verpackung	-	kg C

#### Transport zu Baustelle (A4)

(LKW)

Bezeichnung	Wert	Einheit
Transport Distanz	100	km
Auslastung (einschließlich Leerfahrten)	60	%

#### Einbau ins Gebäude (A5)

Bezeichnung	Wert	Einheit
Stromverbrauch	0,0025	kWh

#### Ende des Lebenswegs (C1-C4)

Die Hartgipsplatten werden manuell ausgebaut und per LKW zu einer Recyclinganlage (Szenario 1) bzw. zur Deponierung (Szenario 2) transportiert. Modul C2 wird jeweils mit 50km berechnet.

Bezeichnung	Wert	Einheit
Getrennt gesammelt Baustoffe auf Gipsbasis 170802	10,8	kg
Zum Recycling	10,8	kg
Zur Deponierung	10,8	kg

#### Wiederverwendungs-, Rückgewinnungs- und Recyclingpotential (D), relevante Szenarioangaben

Modul D enthält potenzielle Gutschriften für die Substitution von Naturgips aus dem Recyclingprozess (Modul C3).



## 5. LCA: Ergebnisse

Die folgende Tabelle zeigt die Ökobilanzergebnisse für den Lebenszyklus von 1 m<sup>2</sup> Gipsplatten. Anzumerken ist, dass im Entsorgungsstadium für die Gipsplatten 2 Szenarien berechnet werden, die nach dem für beide Szenarien gleichen Rückbau (C1) beginnen und sich durch unterschiedliche Aufwendungen bei der Entsorgung unterscheiden:

Szenario 1 beinhaltet die Annahme eines 100%igen Recyclingszenarios mit den Schritten C2, C3/1 und D/1. In diesem Szenario erfolgt keine Deponierung, deswegen gibt es keine Beiträge zu Indikatoren in C4/1 (Beseitigung), die mit Null in der nachfolgenden Tabelle aufgeführt werden.

Szenario 2 beinhaltet die vollständige Beseitigung auf einer Deponie mit den Schritten C2 und C4/2. Für eine Deponierung ist keine Abfallbehandlung erforderlich, deswegen ist das Modul C3/2 bei allen Indikatoren mit Null versehen und in der nachfolgenden Tabelle so aufgeführt. Ebenso erfolgen keine Gutschriften im Modul D/2, welches deshalb ebenfalls mit Null dargestellt wird.

### ANGABE DER SYSTEMGRENZEN (X = IN ÖKOBILANZ ENTHALTEN; ND = MODUL ODER INDIKATOR NICHT DEKLARIERT; MNR = MODUL NICHT RELEVANT)

Produktionsstadium m			Stadium der Errichtung des Bauwerks		Nutzungsstadium							Entsorgungsstadium				Gutschriften und Lasten außerhalb der Systemgrenze
Rohstoffversorgung	Transport	Herstellung	Transport vom Hersteller zum Verwendungsort	Montage	Nutzung/Anwendung	Instandhaltung	Reparatur	Ersatz	Erneuerung	Energieeinsatz für das Betreiben des Gebäudes	Wassereinsatz für das Betreiben des Gebäudes	Rückbau/Abriss	Transport	Abfallbehandlung	Beseitigung	Wiederverwendungs-, Rückgewinnungs- oder Recyclingpotenzial
A1	A2	A3	A4	A5	B1	B2	B3	B4	B5	B6	B7	C1	C2	C3	C4	D
X	X	X	X	X	ND	ND	MNR	MNR	MNR	ND	ND	X	X	X	X	X

### ERGEBNISSE DER ÖKOBILANZ – UMWELTAUSWIRKUNGEN nach EN 15804+A2: 1 m<sup>2</sup> Hartgipsplatte, 12,8 kg

Kernindikator	Einheit	A1-A3	A4	A5	C1	C2	C3/1	C3/2	C4/1	C4/2	D/1	D/2
GWP-total	[kg CO <sub>2</sub> -Äq.]	2,72E+0	2,74E-1	1,43E-3	8,18E-3	8,05E-2	8,07E-1	0,00E+0	0,00E+0	8,47E-1	-1,64E-1	0,00E+0
GWP-fossil	[kg CO <sub>2</sub> -Äq.]	3,33E+0	2,62E-1	1,42E-3	8,16E-3	7,69E-2	8,07E-1	0,00E+0	0,00E+0	8,46E-1	-1,64E-1	0,00E+0
GWP-biogenic	[kg CO <sub>2</sub> -Äq.]	-6,10E-1	1,21E-2	9,27E-6	1,19E-5	3,54E-3	5,60E-2	0,00E+0	0,00E+0	5,55E-2	6,08E-4	0,00E+0
GWP-luluc	[kg CO <sub>2</sub> -Äq.]	3,85E-3	6,21E-6	3,60E-6	1,86E-7	1,82E-6	2,24E-4	0,00E+0	0,00E+0	5,59E-4	-1,19E-3	0,00E+0
ODP	[kg CFC11-Äq.]	1,67E-10	2,76E-17	4,36E-17	8,25E-19	8,08E-18	3,40E-15	0,00E+0	0,00E+0	7,19E-16	-3,16E-16	0,00E+0
AP	[mol H <sup>+</sup> -Äq.]	4,54E-3	2,46E-4	2,16E-6	3,86E-5	7,22E-5	3,41E-4	0,00E+0	0,00E+0	1,39E-3	-6,06E-4	0,00E+0
EP-freshwater	[kg P-Äq.]	1,30E-5	5,59E-8	5,88E-9	1,67E-9	1,64E-8	4,13E-7	0,00E+0	0,00E+0	3,33E-7	-5,59E-7	0,00E+0
EP-marine	[kg N-Äq.]	1,43E-3	7,46E-5	6,62E-7	1,81E-5	2,19E-5	7,58E-5	0,00E+0	0,00E+0	3,58E-4	-2,53E-4	0,00E+0
EP-terrestrial	[mol N-Äq.]	1,52E-2	8,35E-4	6,92E-6	1,99E-4	2,45E-4	7,96E-4	0,00E+0	0,00E+0	3,94E-3	-2,89E-3	0,00E+0
POCP	[kg NMVOC-Äq.]	3,95E-3	2,18E-4	1,66E-6	5,14E-5	6,40E-5	2,08E-4	0,00E+0	0,00E+0	1,09E-3	-6,45E-4	0,00E+0
ADPE	[kg Sb-Äq.]	2,11E-6	7,83E-9	5,34E-10	2,34E-10	2,30E-9	4,47E-8	0,00E+0	0,00E+0	1,74E-8	-1,59E-8	0,00E+0
ADPF	[MJ]	5,11E+1	3,70E+0	1,77E-2	1,11E-1	1,09E+0	2,72E+0	0,00E+0	0,00E+0	2,55E+0	-2,25E+0	0,00E+0
WDP	[m <sup>3</sup> Welt-Äq. entzogen]	4,35E-1	5,11E-4	3,14E-5	1,53E-5	1,50E-4	3,37E-2	0,00E+0	0,00E+0	2,03E-2	-9,83E-3	0,00E+0

Legende	GWP = Globales Erwärmungspotenzial; ODP = Abbaupotenzial der stratosphärischen Ozonschicht; AP = Versauerungspotenzial von Boden und Wasser; EP = Eutrophierungspotenzial; POCP = Bildungspotenzial für troposphärisches Ozon; ADPE = Potenzial für die Verknappung von abiotischen Ressourcen – nicht fossile Ressourcen (ADP – Stoffe); ADPF = Potenzial für die Verknappung abiotischer Ressourcen – fossile Brennstoffe (ADP – fossile Energieträger); WDP = Wasser-Entzugspotenzial (Benutzer)
---------	---

### ERGEBNISSE DER ÖKOBILANZ – INDIKATOREN ZUR BESCHREIBUNG DES RESSOURCENEINSATZES nach EN 15804+A2: 1 m<sup>2</sup> Hartgipsplatte, 12,8 kg

Indikator	Einheit	A1-A3	A4	A5	C1	C2	C3/1	C3/2	C4/1	C4/2	D/1	D/2
PERE	[MJ]	5,36E+0	1,17E-2	1,02E-2	3,50E-4	3,42E-3	6,80E+0	0,00E+0	0,00E+0	5,93E+0	-2,33E-1	0,00E+0
PERM	[MJ]	5,60E+0	0,00E+0	0,00E+0	0,00E+0	0,00E+0	-5,60E+0	0,00E+0	0,00E+0	-5,60E+0	0,00E+0	0,00E+0
PERT	[MJ]	1,10E+1	1,17E-2	1,02E-2	3,50E-4	3,42E-3	1,20E+0	0,00E+0	0,00E+0	3,34E-1	-2,33E-1	0,00E+0
PENRE	[MJ]	5,11E+1	3,70E+0	1,77E-2	1,11E-1	1,09E+0	2,72E+0	0,00E+0	0,00E+0	2,55E+0	-2,26E+0	0,00E+0
PENRM	[MJ]	0,00E+0	0,00E+0	0,00E+0	0,00E+0	0,00E+0	0,00E+0	0,00E+0	0,00E+0	0,00E+0	0,00E+0	0,00E+0
PENRT	[MJ]	5,11E+1	3,70E+0	1,77E-2	1,11E-1	1,09E+0	2,72E+0	0,00E+0	0,00E+0	2,55E+0	-2,26E+0	0,00E+0
SM	[kg]	9,16E+0	0,00E+0	0,00E+0	0,00E+0	0,00E+0	0,00E+0	0,00E+0	0,00E+0	0,00E+0	0,00E+0	0,00E+0
RSF	[MJ]	0,00E+0	0,00E+0	0,00E+0	0,00E+0	0,00E+0	0,00E+0	0,00E+0	0,00E+0	0,00E+0	0,00E+0	0,00E+0
NRSF	[MJ]	0,00E+0	0,00E+0	0,00E+0	0,00E+0	0,00E+0	0,00E+0	0,00E+0	0,00E+0	0,00E+0	0,00E+0	0,00E+0
FW	[m <sup>3</sup> ]	1,39E-2	2,09E-5	5,51E-6	6,27E-7	6,14E-6	1,39E-3	0,00E+0	0,00E+0	6,42E-4	-3,21E-4	0,00E+0

Legende	PERE = Erneuerbare Primärenergie als Energieträger; PERM = Erneuerbare Primärenergie zur stofflichen Nutzung; PERT = Total erneuerbare Primärenergie; PENRE = Nicht-erneuerbare Primärenergie als Energieträger; PENRM = Nicht-erneuerbare Primärenergie zur stofflichen Nutzung; PENRT = Total nicht erneuerbare Primärenergie; SM = Einsatz von Sekundärstoffen; RSF = Erneuerbare Sekundärbrennstoffe; NRSF = Nicht-erneuerbare Sekundärbrennstoffe; FW = Nettoeinsatz von Süßwasserressourcen
---------	---

## ERGEBNISSE DER ÖKOBILANZ –ABFALLKATEGORIEN UND OUTPUTFLÜSSE nach EN 15804+A2:

1 m² Hartgipsplatte, 12,8 kg

Indikator	Einheit	A1-A3	A4	A5	C1	C2	C3/1	C3/2	C4/1	C4/2	D/1	D/2
HWD	[kg]	1,28E-6	3,59E-10	1,19E-11	1,08E-11	1,05E-10	1,13E-9	0,00E+0	0,00E+0	3,88E-8	-1,14E-7	0,00E+0
NHWD	[kg]	5,24E-2	3,79E-4	1,36E-5	1,13E-5	1,11E-4	1,93E-3	0,00E+0	0,00E+0	1,28E+1	-4,79E-4	0,00E+0
RWD	[kg]	5,63E-4	3,98E-6	1,48E-6	1,19E-7	1,17E-6	4,12E-4	0,00E+0	0,00E+0	2,89E-5	-4,02E-5	0,00E+0
CRU	[kg]	0,00E+0	0,00E+0	0,00E+0	0,00E+0	0,00E+0	0,00E+0	0,00E+0	0,00E+0	0,00E+0	0,00E+0	0,00E+0
MFR	[kg]	0,00E+0	0,00E+0	0,00E+0	0,00E+0	0,00E+0	2,07E+1	0,00E+0	0,00E+0	0,00E+0	0,00E+0	0,00E+0
MER	[kg]	0,00E+0	0,00E+0	0,00E+0	0,00E+0	0,00E+0	0,00E+0	0,00E+0	0,00E+0	0,00E+0	0,00E+0	0,00E+0
EEE	[MJ]	0,00E+0	0,00E+0	0,00E+0	0,00E+0	0,00E+0	0,00E+0	0,00E+0	0,00E+0	0,00E+0	0,00E+0	0,00E+0
EET	[MJ]	0,00E+0	0,00E+0	0,00E+0	0,00E+0	0,00E+0	0,00E+0	0,00E+0	0,00E+0	0,00E+0	0,00E+0	0,00E+0

Legende: HWD = Gefährlicher Abfall zur Deponie; NHWD = Entsorgter nicht gefährlicher Abfall; RWD = Entsorgter radioaktiver Abfall; CRU = Komponenten für die Wiederverwendung; MFR = Stoffe zum Recycling; MER = Stoffe für die Energierückgewinnung; EEE = Exportierte Energie – elektrisch; EET = Exportierte Energie – thermisch

## ERGEBNISSE DER ÖKOBILANZ – zusätzliche Wirkungskategorien nach EN 15804+A2-optional:

1 m² Hartgipsplatte, 12,8 kg

Indikator	Einheit	A1-A3	A4	A5	C1	C2	C3/1	C3/2	C4/1	C4/2	D/1	D/2
PM	[Krankheitsfälle]	1,31E-7	1,33E-9	1,78E-11	4,35E-10	3,91E-10	2,86E-9	0,00E+0	0,00E+0	1,72E-8	-2,75E-7	0,00E+0
IRP	[kBq U235-Äq.]	6,86E-2	5,68E-4	1,33E-4	1,70E-5	1,67E-4	6,77E-2	0,00E+0	0,00E+0	2,97E-3	-7,37E-3	0,00E+0
ETP-fw	[CTUe]	2,10E+1	2,62E+0	6,85E-3	7,86E-2	7,70E-1	1,16E+0	0,00E+0	0,00E+0	1,46E+0	-1,59E+0	0,00E+0
HTP-c	[CTUh]	9,15E-10	4,93E-11	2,46E-13	1,48E-12	1,45E-11	3,21E-11	0,00E+0	0,00E+0	2,16E-10	-3,43E-11	0,00E+0
HTP-nc	[CTUh]	7,59E-8	2,11E-9	9,45E-12	7,61E-11	6,19E-10	1,18E-9	0,00E+0	0,00E+0	2,38E-8	-1,92E-9	0,00E+0
SQP	[-]	1,20E+1	9,51E-3	9,00E-3	2,85E-4	2,79E-3	8,65E-1	0,00E+0	0,00E+0	5,31E-1	-7,08E-1	0,00E+0

Legende: PM = Potenzielles Auftreten von Krankheiten aufgrund von Feinstaubemissionen; IR = Potenzielle Wirkung durch Exposition des Menschen mit U235; ETP-fw = Potenzielle Toxizitätsvergleichseinheit für Ökosysteme; HTP-c = Potenzielle Toxizitätsvergleichseinheit für den Menschen (kanzerogene Wirkung); HTP-nc = Potenzielle Toxizitätsvergleichseinheit für den Menschen (nicht kanzerogene Wirkung); SQP = Potenzieller Bodenqualitätsindex

- : kein Parameter ermittelt

## 6. LCA: Interpretation

Die Nebeneinanderstellung der deklarierten Module zeigt, dass die Herstellungsphase (A1–A3) die Ökobilanz dominiert. Daneben spielen die Treibhausgasemissionen in Modul C3 eine Rolle.

Transporte zur Baustelle (A4) und zum Recycling bzw. zur Deponierung (C2) am Lebensende sind von geringer Bedeutung. In Modul D sind die potenziellen Gutschriften aus dem Recycling-Prozess sichtbar.

## 7. Nachweise

### 7.1 Auslaugung (Sulfat + Schwermetalle)

Das Produkt zeigt bei Analyse nach der *Deponieverordnung* die für Gips typische Sulfatkonzentration im Sättigungsbereich (ca. 1500 mg/l nach DIN 38405-5), weshalb eine Beseitigung erst ab der Deponieklasse I möglich ist. Gips ist als Listenstein in die WGK 1 (schwach wassergefährdend) eingestuft. Schwermetallgehalte liegen deutlich unterhalb der Zuordnungskriterien der Deponieklasse I. Die sachgerechte Entsorgung ist anhand der Parameter vorzunehmen, die u. a. von der Nutzung, der Sortiertiefe beim Rückbau, der Sammlung - getrennt oder gemeinsam mit anderen Bauabfällen - und der Aufbereitung abhängen können und in der Verantwortlichkeit des Abfallerzeugers zu bestimmen sind.

Bezeichnung	Wert	Einheit
Analyse nach Deponieverordnung	DK I oder höher	siehe DepV

### 7.2 Radioaktivität

Das Produkt kann mit Gesamtdosisbeiträgen deutlich unterhalb von 0,3 mSv/a, bestimmt aus der Indexberechnung nach RP 112 und der Radonkonzentration, uneingeschränkt verwendet werden (*Bericht BfS*).

### 7.3 VOC-Emissionen

Die Anforderungen nach dem AgBB-Prüfschema werden hinsichtlich aller bestehenden Prüfpunkte erfüllt (*Scherer IBP*):

TVOC<sub>3</sub> ≤ 10 mg/m<sup>3</sup>  
 Kanzerogene<sub>3</sub> EU-Kat. 1 und 2 ≤ 0,01 mg/m<sup>3</sup>  
 TVOC<sub>28</sub> < 1,0 mg/m<sup>3</sup>  
 SVOC<sub>28</sub> ≤ 0,1 mg/m<sup>3</sup>  
 Kanzerogene<sub>28</sub> EU-Kat. 1 und 2 ≤ 0,001 mg/m<sup>3</sup>  
 Summe VOC<sub>28</sub> ohne NIK ≤ 0,1 mg/m<sup>3</sup>  
 Summe VOC mit NIK  $R = \sum C_i / NIK_i < 1$

Zum Nachweis der Einhaltung des aktuellen AgBB-Schemas wurde dem Hintergrundbericht ein aktueller Prüfbericht beigelegt.

## 8. Literaturhinweise

### DIN 4103-1

DIN 4103-1:2014-03, Nichttragende innere Trennwände - Teil 1: Anforderungen und Nachweise.[JHH1]

### DIN 4103-4

DIN 4103-4:1988-11, Nichttragende innere Trennwände; Unterkonstruktion in Holzbauart.

### DIN 18168-1

DIN 18168-1:2007-04, Gipsplatten-Deckenbekleidungen und Unterdecken - Teil 1: Anforderungen an die Ausführung.

### DIN 18168-2

DIN 18168-2:2008-05  
Titel (deutsch): Gipsplatten-Deckenbekleidungen und Unterdecken - Teil 2: Nachweis der Tragfähigkeit von Unterkonstruktionen und Abhängern aus Metall

### DIN 18180

DIN 18180:2013-12  
Titel (deutsch): Gipsplatten - Arten und Anforderungen

### DIN 18181

DIN 18181:2008-10  
Titel (deutsch): Gipsplatten im Hochbau - Verarbeitung

### DIN 18183-1

DIN 18183-1:2009-05  
Titel (deutsch): Trennwände und Vorsatzschalen aus Gipsplatten mit Metallunterkonstruktionen - Teil 1: Beplankung mit Gipsplatten

### DIN 38405-5

DIN 38405-5:1985-01  
Titel (deutsch): Deutsche Einheitsverfahren zur Wasser-, Abwasser- und Schlammuntersuchung; Anionen (Gruppe D); Bestimmung der Sulfat-Ionen (D5)

### EN 520

DIN EN 520:2009-12  
Gipsplatten - Begriffe, Anforderungen und Prüfverfahren; Deutsche Fassung  
EN 520:2004+A1:2009  
bzw.  
EN 520:2004+A1:2009-08  
Gipsplatten - Begriffe, Anforderungen und Prüfverfahren

### EN 13501-1

DIN EN 13501-1:2019-05  
Klassifizierung von Bauprodukten und Bauarten zu ihrem Brandverhalten - Teil 1: Klassifizierung mit den Ergebnissen aus den Prüfungen zum Brandverhalten von Bauprodukten

### EN 15804

DIN EN 15804:2022-03 Nachhaltigkeit von Bauwerken - Umweltproduktdeklarationen - Grundregeln für die Produktkategorie Bauprodukte; Deutsche Fassung EN 15804:2012+A2:2019 + AC:2021

### ISO 9001

### DIN EN ISO 9001:2015-11

Qualitätsmanagementsysteme - Anforderungen (ISO 9001:2015); Deutsche und Englische Fassung EN ISO 9001:2015

### ISO 14025

DIN EN ISO 14025:2011-10 Umweltkennzeichnungen und -deklarationen - Typ III Umweltdeklarationen - Grundsätze und Verfahren (ISO 14025:2006); Deutsche und Englische Fassung EN ISO 14025:2011

### ISO 50001

DIN EN ISO 50001:2018-12  
Energiemanagementsysteme - Anforderungen mit Anleitung zur Anwendung (ISO 50001:2018)

### ISO 15686-1

ISO 15686-1:2000 *Building and Constructed Assets – Service Life Planning, Part 1: General Principles*

### Weitere Literatur

#### Abfallschlüssel

AVV - Abfallverzeichnis-Verordnung vom 10. Dezember 2001 (BGBl. I S. 3379), die zuletzt durch Artikel 1 der Verordnung vom 30. Juni 2020 (BGBl. I S. 1533) geändert worden ist.

#### AgBB

Ausschuss zur gesundheitlichen Bewertung von Bauprodukten (AgBB) - Anforderungen an die Innenraumluftqualität in Gebäuden: Gesundheitliche Bewertung der Emissionen von flüchtigen organischen Verbindungen (VOC, SVOC) aus Bauprodukten.  
<https://www.umweltbundesamt.de/themen/gesundheit/kommissionen-arbeitsgruppen/ausschuss-zur-gesundheitlichen-bewertung-von-agbb-gesundheitliche-bewertung-der-emissionen-von-fluchtigen-organischen-verbindungen-aus-bauprodukten>

#### Bauproduktenverordnung

VERORDNUNG (EU) Nr. 305/2011 DES EUROPÄISCHEN PARLAMENTS UND DES RATES vom 9. März 2011 zur Festlegung harmonisierter Bedingungen für die Vermarktung von Bauprodukten und zur Aufhebung der Richtlinie 89/106/EWG des Rates.  
ABl. EU L88/5 vom 4.4.2011

#### BBSR Nutzungsdauer

BBSR-Tabelle "Nutzungsdauern von Bauteilen zur Lebenszyklusanalyse nach BNB",  
„Informationsportal Nachhaltiges Bauen“ des Bundesministeriums für Verkehr, Bau und Stadtentwicklung:  
<http://www.nachhaltigesbauen.de/baustoff-undgebaeuedaten/nutzungsdauern-von-bauteilen.html>  
Stand 24.02.2017.

#### Bericht BfS

Natürliche Radioaktivität in Baumaterialien und die daraus resultierende Strahlenexposition,

Fachbereich Strahlenschutz und Umwelt.  
Gehrcke, K.; Hoffmann, B.; Schkade, U.; Schmidt, V.;  
Wichterey, K.  
urn:nbn:de:0221-201210099810  
Bundesamt für Strahlenschutz,  
Salzgitter, November 2012.  
[http://doris.bfs.de/jspui/bitstream/urn:nbn:de:0221-201210099810/3/BfS\\_2012\\_SW\\_14\\_12.pdf](http://doris.bfs.de/jspui/bitstream/urn:nbn:de:0221-201210099810/3/BfS_2012_SW_14_12.pdf)

#### **Deponieverordnung**

Deponieverordnung vom 27. April 2009 (BGBl. I S. 900), die zuletzt durch Artikel 2 der Verordnung vom 4. März 2016 (BGBl. I S. 382) geändert worden ist.

#### **ECHA 2021**

European Chemicals Agency (ECHA),  
Candidate List of Substances of Very High Concern for  
Authorisation (published in accordance with Article  
59(10) of the REACH Regulation).  
<http://echa.europa.eu/de/candidate-list-table> , Stand:  
16. April 2021.

#### **Gewerbeabfallverordnung**

Verordnung über die Bewirtschaftung von  
gewerblichen  
Siedlungsabfällen und von bestimmten Bau- und  
Abbruchabfällen  
(Gewerbeabfallverordnung - GewAbfV)  
Gewerbeabfallverordnung vom 18. April 2017 (BGBl. I  
S. 896), die zuletzt durch Artikel 3 der Verordnung vom  
28. April 2022 (BGBl. I S. 700) geändert worden ist

#### **Gips-Datenbuch**

GIPS-Datenbuch, Hrsg.: Bundesverband der  
Gipsindustrie e. V.  
Kochstraße 6–7, 10969 Berlin.  
Veröffentlicht auf: [www.gips.de](http://www.gips.de) (Rubrik: Publikationen,  
Bücher), Stand: Mai 2013.

#### **Merkblatt Überflutung**

Beseitigung von durch Überflutung entstandenen  
Schäden an Bauteilen aus Gips oder an Gipsputzen,  
BVG Informationsdienst Nr. 01.  
Veröffentlicht auf:  
[www.gips.de](http://www.gips.de) (Rubrik: Download, Publikationen,  
Informationsdienste), Stand: Juni 2013.

#### **Scherer IBP**

Fraunhofer-Institut für Bauphysik IBP, Holzkirchen.  
Prüfbericht: Querschnittsuntersuchung zum  
Emissionspotenzial an flüchtigen organischen

Verbindungen von Gipsbauteilen und Gipsprodukten  
des Wohninnenraums (Juli 2010).  
Veröffentlicht auf: [www.gips.de](http://www.gips.de) (Rubrik:  
Forschungsvereinigung, Projekte, 2010).  
Dieser Bericht ist durch aktuelle Messergebnisse  
ergänzt.

#### **TRGS 521**

TRGS 521 "Abbruch-, Sanierungs- und  
Instandhaltungsarbeiten mit alter Mineralwolle",  
Ausgabe Februar 2008.

#### **TRGS 900**

TRGS 900 „Arbeitsplatzgrenzwerte“ (Ausgabe: Januar  
2006. BArBl. Heft 1/2006, S. 41-55. Zuletzt geändert  
und ergänzt: GMBI 2021, S. 580 [Nr. 25] (vom  
23.04.2021)).

#### **GaBi**

GaBi 10.0 dataset documentation for the  
softwaresystem and databases, Sphera  
Solutions GmbH, Leinfelden-Echterdingen, 2020.  
(<http://documentation.gabi-software.com/>)

#### **LCA-Tool**

BV Gips LCA Tool, Version 1.0. Erstellt durch Sphera  
Solutions GmbH.  
IBU-BVG-202101-LT1-DE

#### **PCR**

##### **PCR Teil A**

Institut Bauen und Umwelt e.V., Berlin (Hrsg.):  
Produktkategorie-Regeln für gebäudebezogene  
Produkte und Dienstleistungen. Teil A: Rechenregeln  
für die Ökobilanz und Anforderungen an den  
Projektbericht nach EN 15804+A2:2019, Version 1.1.1.

##### **PCR: Gipsplatten**

Institut Bauen und Umwelt e.V., Berlin (Hrsg.):  
Produktkategorie-Regeln für gebäudebezogene  
Produkte und Dienstleistungen. Teil B: Anforderungen  
an die EPD für Gipsplatten, Version 1.7.

**Herausgeber**

Institut Bauen und Umwelt e.V.  
Hegelplatz 1  
10117 Berlin  
Deutschland

Tel +49 (0)30 3087748- 0  
Fax +49 (0)30 3087748- 29  
Mail [info@ibu-epd.com](mailto:info@ibu-epd.com)  
Web [www.ibu-epd.com](http://www.ibu-epd.com)

**Programmhalter**

Institut Bauen und Umwelt e.V.  
Hegelplatz 1  
10117 Berlin  
Deutschland

Tel +49 (0)30 3087748- 0  
Fax +49 (0)30 3087748- 29  
Mail [info@ibu-epd.com](mailto:info@ibu-epd.com)  
Web [www.ibu-epd.com](http://www.ibu-epd.com)

**Ersteller der Ökobilanz**

Bundesverband der Gipsindustrie e.V.  
Kochstraße 6-7  
10969 Berlin  
Germany

Tel +49 30 31169822-0  
Fax +49 30 31169822-9  
Mail [info@gips.de](mailto:info@gips.de)  
Web [www.gips.de](http://www.gips.de)



Sphera Solutions GmbH  
Hauptstraße 111- 113  
70771 Leinfelden-Echterdingen  
Germany

Tel +49 711 341817-0  
Fax +49 711 341817-25  
Mail [info@sphera.com](mailto:info@sphera.com)  
Web [www.sphera.com](http://www.sphera.com)

**Inhaber der Deklaration**

Bundesverband der Gipsindustrie e.V.  
Kochstraße 6-7  
10969 Berlin  
Germany

Tel +49 30 31169822-0  
Fax +49 30 31169822-9  
Mail [info@gips.de](mailto:info@gips.de)  
Web [www.gips.de](http://www.gips.de)



## Unser Programm:

- Gipsplatten
- Spachtel-Materialien
- Profiltr Technik
- Zubehör

## **FREIHEIT FÜR DEN TROCKENBAU**

DANO® Gipsplatten lassen sich ganz einfach mit Produkten und Materialien anderer Hersteller kombinieren. So können Fachunternehmer frei entscheiden, wie sie Trockenbau-Konstruktionen umsetzen, und sind dank Danogips-Prüfzeugnis trotzdem immer auf der sicheren Seite.

Wichtige Informationen rund um Wand- und Deckenkonstruktionen, Brandschutz und mehr finden Sie in unseren Broschüren. Jetzt bestellen oder downloaden: [www.danogips.de](http://www.danogips.de)

Änderungen, Irrtümer und Druckfehler vorbehalten  
Es gilt immer der aktuelle Stand der technischen Richtlinien oder weiterer Vorgaben. Diese sind entsprechend zu beachten.

# dano

### **Zentrale**

Telefon: 02131 71810-0  
Telefax: 02131 71810-94  
E-Mail: [info@danogips.de](mailto:info@danogips.de)

### **Technischer Service**

Telefon: 02131 71810-88  
Telefax: 02131 71810-92  
E-Mail: [technik@danogips.de](mailto:technik@danogips.de)

### **Vertriebs- und Logistikservice**

Telefon: 02131 71810-28  
Telefax: 02131 71810-91  
E-Mail: [auftragsbearbeitung@danogips.de](mailto:auftragsbearbeitung@danogips.de)

Danogips GmbH & Co. KG  
Tilsiter Straße 2 · 41460 Neuss

[www.danogips.de](http://www.danogips.de)

Es gelten die allgemeinen Verkaufs-, Liefer- und Zahlungsbedingungen in der aktuellen Fassung. Änderungen, Irrtümer und Druckfehler vorbehalten. Stand Juni 2022